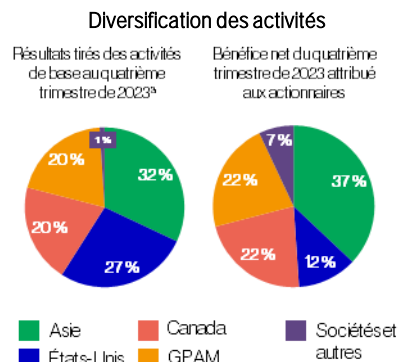


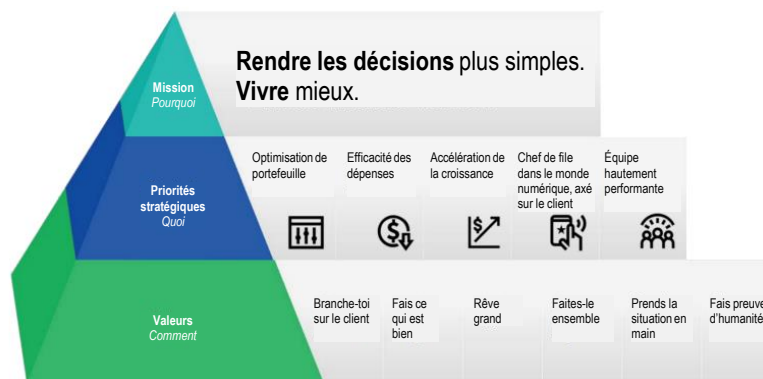
## Aperçu de la Société

- **Fournisseur mondial de premier plan en services financiers** présent en Asie, au Canada et aux États-Unis depuis plus de 125 ans, 135 ans et 160 ans respectivement. Manuvie propose des conseils financiers ainsi que des solutions d'assurance et de gestion de patrimoine et d'actifs à des particuliers, à des groupes et à des institutions<sup>1</sup>.
- **Elle se classe parmi les 10** principales sociétés d'assurance vie du monde<sup>2</sup>.
- Elle compte plus de **38 000 salariés** et **des milliers de partenaires de distribution** au service de plus de **35 millions de clients**.
- Actif géré et administré (AGA)<sup>3</sup> de **1,4 billion de dollars** au 31 décembre 2023 (actif total investi et actif net des fonds distincts de 417,2 milliards de dollars et 377,5 milliards de dollars, respectivement).
- La **diversification des activités** est une source de résilience et constitue une assise pour la croissance.



## Stratégie

- **Notre ambition** : Être la société mondiale la plus numérique et la plus axée sur le client de notre industrie.
- **Notre stratégie** s'appuie sur cinq priorités stratégiques.
- Voici les objectifs pour nos parties prenantes :
  - **Clients** : Augmenter la cote NPS<sup>4</sup> d'au moins 37 points et ravir les clients
  - **Employés** : Susciter leur mobilisation – se situer dans le quartile supérieur pour la mobilisation
  - **Actionnaires** : Générer des rendements dans le quartile supérieur



## Données financières clés

Cibles financières	2023	Cibles à moyen terme <sup>8</sup>
Croissance du BPA tiré des activités de base <sup>5</sup>	17 %	10 à 12 %
RCP tiré des activités de base <sup>5</sup>	15,9 %	15 % et plus
Ratio d'endettement <sup>6</sup>	24,3 %	25 %
Ratio de distribution des dividendes sur le bénéfice tiré des activités de base <sup>5</sup>	42 %	35 à 45 %
Croissance de la MSC des affaires nouvelles <sup>5</sup>	12 %	15 %
Croissance du solde de la MSC <sup>5</sup>	21 %	8 à 10 %
Croissance du BPA <sup>6</sup>	47 %	-
RCP	11,9 %	-
Ratio de distribution des dividendes sur les actions ordinaires	56 %	-

## IRC applicables au domaine financier

	T4 2023	Variation par rapport au T4 2022
Bénéfice net attribué aux actionnaires/T <sup>3</sup>	1 659 \$	▲ 431 \$
Résultat tiré des activités de base <sup>3</sup>	1 773 \$	▲ 15 % <sup>7</sup>
Dépenses totales (y compris les frais généraux de 1 180 \$)	1 787 \$	▲ 12 % <sup>7</sup>
Ratio d'efficacité des dépenses <sup>5</sup>	45,5 %	▼ 1,5 pp
Souscriptions en PAE (en milliards de dollars)	1,6 \$	▲ 20 % <sup>6</sup>
Valeur des affaires nouvelles	630 \$	▲ 20 % <sup>6</sup>
MSC des affaires nouvelles	626 \$	▲ 41 % <sup>6</sup>
Apports nets de GPAM (en milliards de dollars)	-1,3 \$	▲ 7,1 \$
AGA moyen de GPAM (en milliards de dollars)	817 \$	▲ 5 % <sup>6</sup>
Valeur comptable par action (\$)	22,36 \$	▲ 4 %
Valeur comptable rajustée par action (\$) <sup>5</sup>	32,19 \$	▲ 9 %

T = à la transition

## Solidité des fonds propres et des liquidités

Ratio du TSAV de Manuvie <sup>9</sup>	137 %
Capital excédentaire par rapport au ratio de la cible réglementaire du BSIF <sup>10</sup>	22,3 G\$
Trésorerie, équivalents de trésorerie et titres négociables	250,7 G\$

## Cotes relatives à la solidité financière<sup>11</sup>

Agence	AM Best	DBRS	Fitch	Moody's	S&P
Note	A+	AA	AA-	A1	AA-

## Information aux actionnaires

Dividende par action ordinaire (\$) (TCAC de 11 %)	Capitalisation boursière <sup>2</sup>	52,9 G\$
	Rendement en dividendes <sup>12</sup>	5,0 %
	Dividende par action ordinaire (\$) au quatrième trimestre de 2023	0,365 \$
	Symbole TSX/NYSE/PSE HKEX	« MFC » « 945 »

Remarque : Sauf indication contraire, les chiffres sont en millions de dollars canadiens. 1 Nous exerçons nos activités sous le nom de Manuvie en Asie, au Canada et en Europe, et principalement sous le nom de John Hancock aux États-Unis. 2 Données sur la capitalisation boursière au 31 décembre 2023. Source : Bloomberg. 3 Le résultat tiré des activités de base, le bénéfice net à la transition attribué aux actionnaires (2022) et l'AGA sont des mesures financières non conformes aux PCGR. Pour obtenir des précisions, reportez-vous à la rubrique « Mesures non conformes aux PCGR et autres mesures financières » dans notre rapport de gestion du quatrième trimestre de 2023. 4 NPS relationnel (« NPS »). 5 Ratios non conformes aux PCGR. 6 Les variations de pourcentage sont présentées selon un taux de change constant. 7 Les variations de pourcentage sont présentées selon un taux de change constant et sont non conformes aux PCGR. 8 Consultez la « Mise en garde au sujet des énoncés prospectifs » de notre rapport de gestion du quatrième trimestre de 2023. 9 Ratio du test de suffisance du capital des sociétés d'assurance vie (« TSAV ») de La Compagnie d'Assurance-Vie Manufacturers (Manuvie) au 31 décembre 2023. Le ratio du TSAV est communiqué en vertu des lignes directrices du BSIF sur les exigences de communication publique afférentes au test de suffisance du capital des sociétés d'assurance vie. 10 Ratio de la cible réglementaire du BSIF de 100 % pour Manuvie. 11 Les cotes de solidité financière s'appliquent aux principales filiales d'assurance vie en exploitation de la Société Financière Manuvie, soit Manuvie, John Hancock Life Insurance Co. (E.-U.), John Hancock Life & Health Insurance Co. et John Hancock Life Insurance Co. of New York. DBRS n'évalue pas les filiales d'assurance américaines séparément. Les perspectives sont stables selon les agences AM Best, DBRS, Fitch, Moody's et S&P. Toutes les notations sont au 31 décembre 2023. 12 Dividende par action ordinaire payé au cours du trimestre \* 4 / cours de clôture du trimestre en cours.

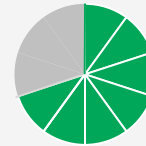
## Rendement de l'entreprise

Le segment Asie est un fournisseur de premier ordre de produits d'assurance et de produits d'accumulation de patrimoine fondés sur l'assurance. Nous exerçons des activités d'assurance dans 12 marchés par l'intermédiaire d'un réseau de distribution faisant appel à différents canaux, dont plus de 98 000 représentants, 10 partenariats exclusifs et plus de 100 partenariats bancaires.

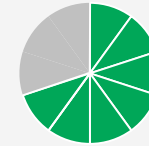
### Rang selon les souscriptions<sup>1</sup>

N° 2 Cambodge (assurance)	N° 6 Hong Kong (assurance)
N° 2 Singapour (assurance) <sup>2</sup>	N° 7 Indonésie (assurance)
N° 3 Vietnam (assurance) <sup>2</sup>	N° 8 Malaisie (assurance)
N° 4 Chine (assurance; classement des assureurs étrangers)	N° 17 Japon (assurance)
N° 4 Philippines (assurance)	N° 19 Chine (assurance)

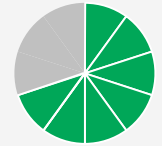
Contribution aux résultats globaux de la Société au quatrième trimestre de 2023 (en millions de dollars canadiens)



Souscriptions en PAE  
64 % à 995 \$



Valeur des affaires nouvelles  
66 % à 417 \$



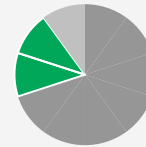
MSC des affaires nouvelles  
66 % à 414 \$

Le secteur Canada est un important fournisseur de services financiers; il propose des produits d'assurance, des produits d'accumulation et de décaissement de patrimoine fondés sur l'assurance et des solutions bancaires, de même qu'un portefeuille de rentes à capital variable en vigueur.

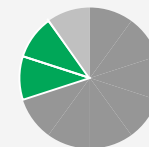
### Rang selon les souscriptions<sup>1</sup>

N° 2 Assurance collective
N° 2 Assurance individuelle
N° 3 Fonds distincts individuels
N° 10 Banque Manuvie <sup>3</sup>

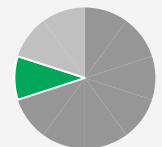
Contribution aux résultats globaux de la Société au quatrième trimestre de 2023 (en millions de dollars canadiens)



Souscriptions en PAE  
24 % à 363 \$



Valeur des affaires nouvelles  
22 % à 139 \$



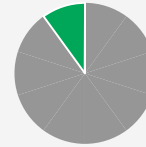
MSC des affaires nouvelles  
11 % à 70 \$

Le secteur États-Unis propose une vaste gamme de produits d'assurance vie et de produits d'accumulation de patrimoine fondés sur l'assurance, de même qu'un portefeuille d'assurance soins de longue durée en vigueur et de rentes en vigueur.

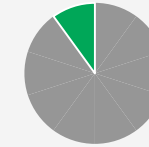
### Rang selon les souscriptions<sup>1</sup>

N° 13 Assurance vie individuelle
----------------------------------

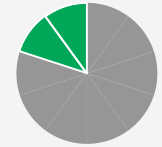
Contribution aux résultats globaux de la Société au quatrième trimestre de 2023 (en millions de dollars canadiens)



Souscriptions en PAE  
12 % à 192 \$



Valeur des affaires nouvelles  
12 % à 74 \$



MSC des affaires nouvelles  
23 % à 142 \$

Sous l'appellation Gestion de placements Manuvie, le secteur Gestion de patrimoine et d'actifs, Monde propose des conseils en matière de placement et des solutions de retraite novatrices aux particuliers et aux institutions. Nous sommes présents dans 19 régions, dont 10 en Asie, et comptons plus de 120 ans d'expérience.

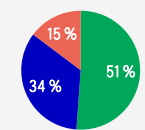
### Rang selon les souscriptions<sup>1,4</sup>

N° 1 Hong Kong (retraite) <sup>5</sup>	N° 6 États-Unis (retraite) – groupes de taille moyenne <sup>6</sup>
N° 1 Canada (retraite)	N° 9 Canada (commerce de détail)
N° 3 États-Unis (retraite) – groupes de petite taille <sup>6</sup>	N° 17 États-Unis (marché des particuliers) <sup>7</sup>

### IRC applicables au domaine financier du T4 2023

Marge du BAIIA tiré des activités de base <sup>8</sup>	25,7 %
Rendement net des revenus d'honoraires <sup>8</sup>	43,6 pb
Apports bruts (en milliards de dollars)	35,1 \$
AGA (en milliards de dollars) <sup>9</sup>	849 \$

AGA au quatrième trimestre de 2023 par secteur d'activité



Retraités  
Particuliers  
Institutions

### Relations avec les investisseurs :

Hung Ko  
200 Bloor Street East, Toronto (Ontario), Canada M4W1E5  
Tél.: 416 806-9921

### Relations avec les médias :

Cheryl Holmes  
200 Bloor Street East, Toronto (Ontario), Canada M4W1E5  
Tél.: 416 557-0945